

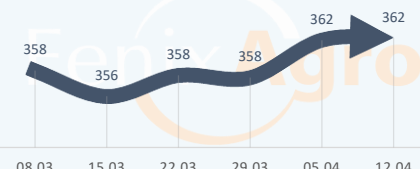
## Світовий ринок ріпаку

Курс НБУ: долар - 26,84 (↑0,13) евро - 30,19 (↓0,05)

Euronext, €/т

**361,75**  
↑ 0,25

Динаміка цін ріпаку, Euronext



Суміжні ринки:

Пальмова олія, Куала-Лумпур, рингіт/т: 2190 (+28)

Нафта Brent, CFD, \$/б/р: 71,97 (+0,42)

Ріпакова олія (FOB Роттердам), €/т: 715 (+5)

Прогноз: **підвищення**

Фактори впливу

- ↑ Підвищення ціни на нафту
- ↑ Зниження курсу євро по відношенню до долара
- ↓ Низька активність торгів

## Експортний ринок

	Мін. ціна	Зміна	Макс. ціна	Зміна
Ріпак (FOB, попит)	400	0	404	0

↑ Підвищення світових цін  
↓ Низький попит імпортерів

Прогноз: **нейтральний**

Темпи експорту ріпаку, млн т



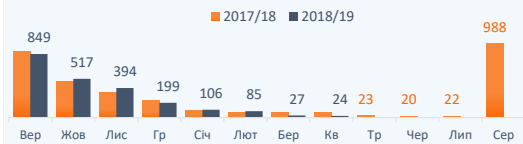
## Ціни в портах України (CPT)

	Ціна	Зміна
Ріпак, грн/т	11700	0

↑ Підвищення світових цін  
↓ Низька ділова активність

Прогноз: **нейтральний**

Запаси ріпаку на переробних підприємствах, тис. т



## Внутрішні ціни (EXW)

	Мін. ціна	Зміна	Макс. ціна	Зміна
Ріпак (попит)	10800	-200	10950	-350

↓ Низький попит  
↓ Низька активність торгівлі

Прогноз: **нейтральний**

## Світовий ринок соняшникового комплексу

Курс НБУ: долар - 26,84 (↑0,13) евро - 30,19 (↓0,05)

### Соняшникова олія (FOB Роттердам)

700  
0

Динаміка цін соняшникової олії (FOB Роттердам)



Прогноз: нейтральний

#### Фактори впливу

- ↑ Підвищення цін на пальмову олію
- ↑ Ріст нафтових котирувань
- ↓ Зниження цін на соєву олію

#### Суміжні ринки:

Соєва олія, CBOT, \$/т: 634,9 (-3,3)

Пальмова олія, Куала-Лумпур, рингіт/т: 2190 (+28)

Нафта Brent, CFD, \$/бр: 71,97 (+0,42)

## Експортний ринок

	Мін. ціна	Зміна	Макс. ціна	Зміна
--	-----------	-------	------------	-------

### Олія соняшникова (FOB, попит)

660 5 670 5

- ↑ Стабільність світових цін на соняшкову олію
- ↑ Активний попит з боку імпортерів

Прогноз: нейтральний

### Шрот соняшковий (FOB, попит)

195 0 205 0

- ↑ Стабільність на світовому ринку
- ↓ Достатня кількість пропозицій
- Помірні темпи відвантажень

Прогноз: нейтральний

Темпи експорту олії соняшкової, млн т



#### Експортні ціни в Росії, FOB:

Олія соняшникова нерафінована (FOB, попит), USD/т: 643-657 (+1)

Шрот соняшковий (FOB, попит), USD/т: 190-197 (0)

## Ціни в портах України (CPT)

	Мін. ціна	Зміна	Макс. ціна	Зміна
--	-----------	-------	------------	-------

### Олія соняшникова, грн/т

19250 0 19460 0

- ↑ Підвищення експортних цін
- ↑ Активізація попиту

Прогноз: зростання

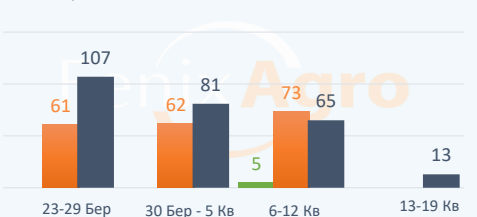
### Шрот соняшковий, грн/т

5580 0 5730 0

- Стабільність експортних цін
- Помірні темпи відвантажень
- ↓ Зниження цін соєвого шрот

Прогноз: нейтральний

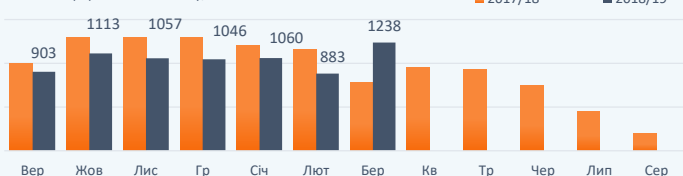
Темпи відвантажень з портів України, тис. т



#### Відвантаження з портів, тис. т



Темпи переробки соняшнику, тис. т



## Внутрішні ціни (EXW)

	Мін. ціна	Зміна	Макс. ціна	Зміна
--	-----------	-------	------------	-------

### Соняшник (попит)

9500 0 10400 0

Прогноз: підвищення

- ↑ Підвищення експортних цін на соняшкову олію
- ↑ Підвищення попиту

### Олія соняшникова (попит)

19300 -200 19800 -200

Прогноз: підвищення

### Макуха соняшникова (пропозиція)

5500 0 5900 0

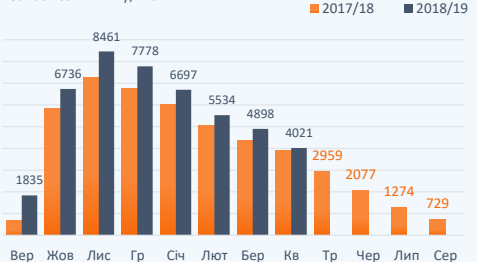
Прогноз: нейтральний

### Шрот соняшковий (пропозиція)

5400 0 5800 0

Прогноз: нейтральний

Запаси соняшнику, тис. т



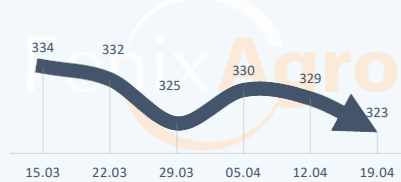
## Світовий ринок сої

Курс НБУ: долар - 26,84 (↑0,13) евро - 30,19 (↓0,05)

СВОТ, \$/т

**323,5**  
↓ 5,4

Динаміка цін сої на СВОТ



Суміжні ринки:

Соева олія, СВОТ, \$/т: 634,9 (-3,3)

Сєвий шрот, СВОТ, \$/т: 334,2 (-5,2)

Нафта Brent, CFD, \$/бр: 71,97 (+0,42)

Прогноз: **зниження**

Фактори впливу

- ↓ Зниження попиту з боку Китаю через скорочення поголів'я свиней та спалахи АЧС
- ↓ Затягування торгового конфлікту США і Китаю
- ↓ Зниження темпів експорту із США
- ↑ Ріст нафтових котирувань

## Експортний ринок

	Мін. ціна	Зміна	Макс. ціна	Зміна
Соєа (FOB, попит)	325	0	335	0
Соєа (FOB, пропозиція)	335	0	345	0

- ↑ Стабільність цін на соєву олію
- ↓ Зниження світових цін
- Помірні темпи відвантажень

Прогноз: **зниження**

Шрот соєвий (FOB, попит)	335	0	345	0
--------------------------	-----	---	-----	---

- ↓ Зниження світових цін
- ↓ Збільшення пропозицій
- Помірні темпи відвантажень

Прогноз: **зниження**

Олія соєва (FCA, попит)	550	0	570	0
-------------------------	-----	---	-----	---

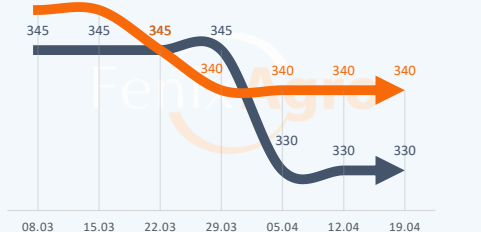
- ↑ Активний попит на соєву олію з боку імпортерів
- Помірні темпи відвантажень
- ↓ Достатня кількість пропозицій

Прогноз: **нейтральний**

Темпи експорту сої, млн т



Динаміка середніх цін на експортному ринку



## Ціни в портах України (СРТ)

	Мін. ціна	Зміна	Макс. ціна	Зміна
Соєа (Миколаїв), грн/т	8620	0	9300	0

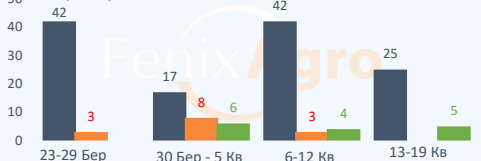
- ↑ Стабільність експортних цін
- ↓ Зниження світових цін
- Помірні темпи відвантажень

Прогноз: **зниження**

Темпи переробки сої, тис. т



Темпи відвантажень з портів України, тис. т



Відвантаження з портів, тис. т



## Внутрішні ціни (EXW)

	Мін. ціна	Зміна	Макс. ціна	Зміна	Прогноз
Соєа (попит)	8500	0	9300	0	нейтральний

- ↑ Підвищення цін на соєву олію
- ↓ Достатня кількість пропозицій
- ↑ Стабільність експортних цін

Олія соєва (попит)	17300	300	18300	600	нейтральний
--------------------	-------	-----	-------	-----	-------------

Макуха соєва (попит)	9400	-100	10000	-100	зниження
----------------------	------	------	-------	------	----------

Шрот соєвий (пропозиція)	10600	-100	11000	-100	зниження
--------------------------	-------	------	-------	------	----------

Запаси сої на переробних підприємствах, тис. т

