

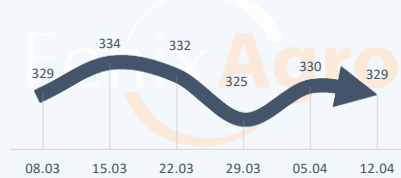
Світовий ринок сої

Курс НБУ: долар - 26,71 (↓0,31) евро - 30,24 (↓0,07)

СВОТ, \$/т

328,9
↓ 1,4

Динаміка цін сої на СВОТ



Суміжні ринки:

Соева олія, СВОТ, \$/т: 638,2 (-4,5)
Сейвий шрот, СВОТ, \$/т: 339,4 (-0,1)
Нафта Brent, CFD, \$/бр: 71,55 (+1,21)

Прогноз: **зростання**

Фактори впливу

- ↓ Низька активність торгів
- ↓ Підвищення експертами USDA прогнозу виробництва бобів в Бразилії (+ 0,5 млн т)
- ↓ Зниження темпів експорту (-81% в порівнянні з минулим тижнем)
- ↑ Неприятливі погодні умови на Середньому Заході США

Укладені торгові угоди:

Hakan Agro, Cargill Egypt, Alexseeds, ADM → Єгипет - 59,5 тис. т (соева олія)

Експортний ринок

	Мін. ціна	Зміна	Макс. ціна	Зміна
Соя (FOB, попит)	325	0	335	0
Соя (FOB, пропозиція)	335	0	345	0

- ↑ Підвищення цін на соєву олію
- ↓ Конкуренція на світовому ринку
- Помірні темпи відвантажень

Прогноз: **нейтральний**

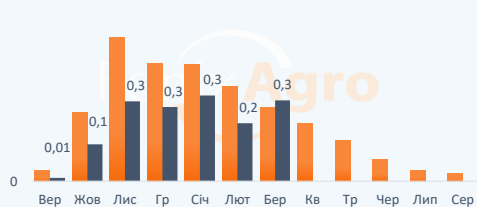
	Мін. ціна	Зміна	Макс. ціна	Зміна
Шрот соєвий (FOB, попит)	335	0	345	0

Прогноз: **нейтральний**

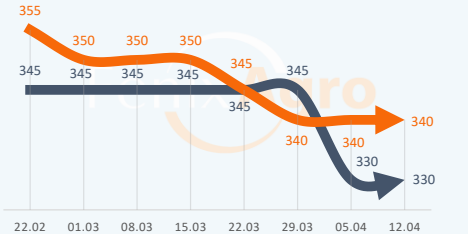
	Мін. ціна	Зміна	Макс. ціна	Зміна
Олія соєва (FCA, попит)	550	10	570	10

Прогноз: **нейтральний**

Темпи експорту сої, млн т



Динаміка середніх цін на експортному ринку



Ціни в портах України (СРТ)

	Мін. ціна	Зміна	Макс. ціна	Зміна
Соя (Миколаїв), грн/т	8620	-80	9300	0

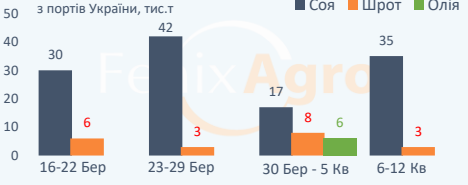
- ↓ Зниження світових цін
- ↑ Зниження курсу гривні по відношенню до долара США
- Помірні темпи відвантажень

Прогноз: **зростання**

Темпи переробки сої, тис. т



Темпи відвантажень з портів України, тис. т



Відвантаження з портів, тис. т



Внутрішні ціни (EXW)

	Мін. ціна	Зміна	Макс. ціна	Зміна	Прогноз
Соя (попит)	8500	-100	9300	-100	зростання

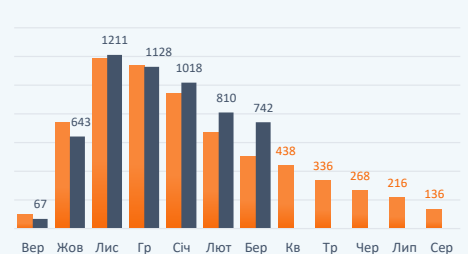
- ↓ Достатня кількість пропозицій
- ↓ Низька активність торгів
- ↑ Підвищення цін на соєву олію
- ↑ Очікування аграріїв кращих цін

	Мін. ціна	Зміна	Макс. ціна	Зміна	Прогноз
Олія соєва (попит)	17000	400	17700	200	нейтральний

	Мін. ціна	Зміна	Макс. ціна	Зміна	Прогноз
Макуха соєва (попит)	9500	-300	10100	-200	зниження

	Мін. ціна	Зміна	Макс. ціна	Зміна	Прогноз
Шрот соєвий (пропозиція)	10700	-100	11100	-100	зниження

Запаси сої на переробних підприємствах, тис. т



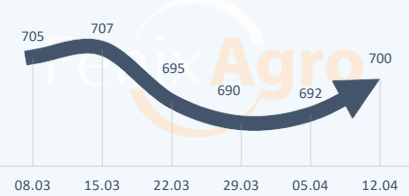
Світовий ринок соняшникового комплексу

Курс НБУ: **долар - 26,71 (-0,31)** **євро - 30,24 (-0,07)**

Соняшникова олія (FOB Роттердам)

700
↑ 8

Динаміка цін соняшникової олії (FOB Роттердам)



Суміжні ринки:

Соева олія, СВOT, \$/т: 638,2 (-4,5)
Пальмова олія, Куала-Лумпур, ринггіт/т: 2162 (-62)
Нафта Brent, CFD, \$/бр: 71,55 (+1,21)

Укладені торгові угоди:

Hakan Agro, Aston, ADM →
Єгипет - 53,5 тис. т (соняшникова олія)

Прогноз: **зростання**

Фактори впливу

- ↑ Закупка Єгиптом 53,5 тис. соняшникової олії
- ↑ Ріст нафтових котирувань
- ↓ Зниження світових цін в олійному комплексі

Експортний ринок

	Мін. ціна	Зміна	Макс. ціна	Зміна
Олія соняшникова (FOB, попит)	655	5	665	8

↑ Підвищення світових на соняшникову олію
↑ Активізація торгівельної діяльності
↓ Зниження світових цін в олійному комплексі

Прогноз: **зростання**

Шрот соняшниковий (FOB, попит)	195	5	205	5
---------------------------------------	------------	----------	------------	----------

↑ Активізація торгівельної діяльності
↓ Достатня кількість пропозицій
→ Помірні темпи відвантажень

Прогноз: **нейтральний**

Темпи експорту олії соняшникової, млн т



Експортні ціни в Росії, FOB:

Олія соняшникова нерафінована (FOB, попит), USD/т: 643-655 (+8)
Шрот соняшниковий (FOB, попит), USD/т: 190-197 (0)

Ціни в портах України (СРТ)

	Мін. ціна	Зміна	Макс. ціна	Зміна
Олія соняшникова, грн/т	19250	0	19460	0

↑ Підвищення експортних цін
↑ Активізація торгівельної діяльності

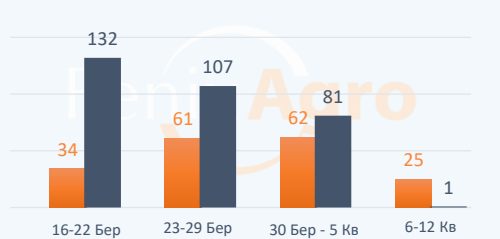
Прогноз: **зростання**

Шрот соняшниковий, грн/т	5580	0	5730	0
---------------------------------	-------------	----------	-------------	----------

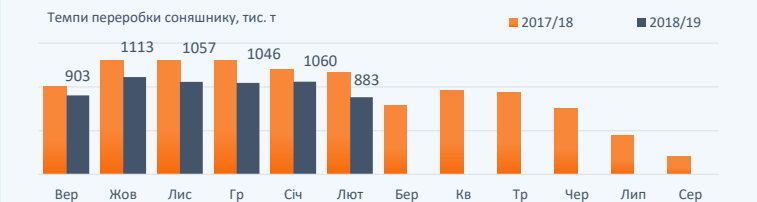
↑ Підвищення експортних цін
↓ Зниження світових цін в олійному комплексі
→ Помірні темпи відвантажень

Прогноз: **нейтральний**

Темпи відвантажень з портів України, тис. т



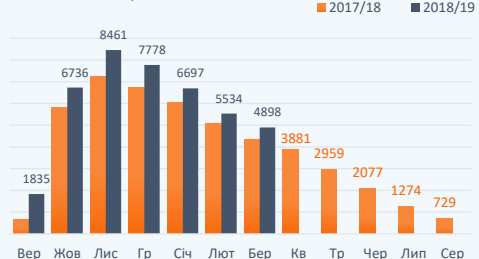
Відвантаження з портів, тис. т



Внутрішні ціни (EXW)

	Мін. ціна	Зміна	Макс. ціна	Зміна	Прогноз
Соняшник (попит)	9500	0	10400	0	Підвищення
↑ Підвищення експортних цін ↑ Зниження пропозицій					
Олія соняшникова (попит)	19500	200	20000	0	Підвищення
Макуха соняшникова (пропозиція)	5500	0	5900	-100	Нейтральний
Шрот соняшниковий (пропозиція)	5400	0	5800	-100	Підвищення

Запаси соняшнику, тис. т



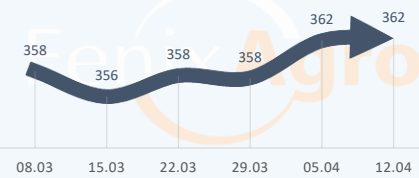
Світовий ринок ріпаку

Курс НБУ: долар - 26,71 (↓0,31) евро - 30,24 (↓0,07)

Euronext, €/т

361,75
↑ 0,25

Динаміка цін ріпаку, Euronext



Суміжні ринки:

Пальмова олія, Куала-Лумпур, рингіт/т: 2162 (-62)

Нафта Brent, CFD, \$/бр: 71,55 (+1,21)

Ріпакова олія (FOB Роттердам), €/т: 710 (+5)

Прогноз: **підвищення**

Фактори впливу

- ↑ Підвищення ціни на нафту
- ↑ Знищення посівів у Франції (18 тис. га) через сліди ГМО в насінні
- ↓ Низька активність торгів

Експортний ринок

	Мін. Ціна	Зміна	Макс. Ціна	Зміна
Ріпак (FOB, попит)	400	0	404	0

↑ Підвищення світових цін
↓ Низький попит імпортерів

Прогноз: **нейтральний**

Темпи експорту ріпаку, млн т



Ціни в портах України (CPT)

	Ціна	Зміна
Ріпак, грн/т	11700	550

↑ Підвищення світових цін
↑ Низька кількість пропозицій

Прогноз: **нейтральний**

Запаси ріпаку на переробних підприємствах, тис. т



Внутрішні ціни (EXW)

	Мін. ціна	Зміна	Макс. ціна	Зміна
Ріпак (попит)	11000	0	11300	0

↑ Вплив світової кон'юнктури
↓ Низька активність торгівлі

Прогноз: **нейтральний**